


タスキのカット手順

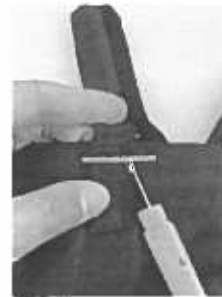
前身頃




↑
前身頃



↑
最初の状態
縫い目が上下にあります。



↑
上部の縫い目を
ほどきます。



↑
下側の縫い目を
ハサミでカットします。
※縫い目はほどきません。



↑
完成
根元は残ります。

後見頃



↑
後見頃



↑
最初の状態
縫い目が上下にあります。



↑
上側の縫い目を
ほどきます。



↑
下側の縫い目を
ハサミでカットします。
※縫い目はほどきません。



↑
完成
根元は残ります。